



**AKREDITASI PERGURUAN TINGGI
LAPORAN KINERJA PERGURUAN
TINGGI (LKPT)**

**BADAN AKREDITASI NASIONAL PERGURUAN
TINGGI JAKARTA 2020**



AKREDITASI PERGURUAN TINGGI LAPORAN KINERJA PERGURUAN TINGGI (LKPT)

**Sekolah Tinggi Agama Kristen
Teruna Bhakti (STAK-TB)**

**Yogyakarta
Tahun 2020**

IDENTITAS PERGURUAN TINGGI

Institusi Perguruan Tinggi : Sekolah Tinggi Agama Kristen Teruna Bhakti

Alamat : Daratan 2, Sendang Arum, Minggir, Sleman, DIY

Nomor Telpon : 0274-2821639

Nomor Faksimili : -

E-mail dan Website : staktb@gmail.com & stakterunabhakti.ac.id

Nomor SK Pendirian PT *) : DJ.III/Kep/HK.00.5/217/2014

Tanggal SK Pendirian PT : 25 Juli 2014

Pejabat Penandatanganan
SK Pendirian PT : Dr. Oedita Hutabarat, M. Th

Tahun Pertama Kali
Menerima Mahasiswa : 2011

Peringkat Terbaru
Akreditasi Institusi : -

Nomor SK BAN-PT : -

Daftar Program Studi, Status Akreditasi dan Peringkat Terakreditasi

No.	Program	Program Studi	Status dan Peringkat Akreditasi	Nomor dan Tanggal SK **)	Tanggal Kadaluausa
(1)	(2)	(3)	(4)	(5)	(6)
1	Sarjana	Teologi	Terakreditasi C	3626/SK/BAN-PT/Ak-PPJ/S/VI/2020 & 23 Juni 2020	2025
2	Sarjana	Pendidikan Agama Kristen	Terakreditasi C	602/SK/BAN-PT/Ak-PPJ/S/I/2020 & 14 Januari 2020	2025
3	Magister	Pendidikan Agama Kristen	Terakreditasi C	1973/SK/BAN-PT/Akred/M/VI/2019 & 12 Juni 2019	2024
4	Doktor	Teologi	Terakreditasi C	7615/SK/BAN-PT/Ak-PAK/D/XI/2020	2025

Catatan:

*) Lampirkan salinan Surat Keputusan Pendirian Perguruan Tinggi.


**) Lampirkan salinan Surat Keputusan Akreditasi Program Studi terakhir.

**IDENTITAS TIM PENYUSUN
LAPORAN KINERJA PERGURUAN TINGGI**

Nama : Dr. Karel M. Siahaya, M. Th
NIDN : 2315017101
Jabatan : Ketua Tim
Tanggal Pengisian : 14 – Juni – 2020
Tanda Tangan :




Nama : Dr. Dra. Nunuk Rinukti, M. Th
NIDN : 2312036501
Jabatan : Sekretaris TIM
Tanggal Pengisian : 14 – Juni – 2020
Tanda Tangan :




Nama : Dr. Munatar Kause, M. Th
NIDN : 2303038201
Jabatan : Anggota
Tanggal Pengisian : 14 – Juni – 2020
Tanda Tangan :



Nama : Vicky Samuel Sutiono
NIDN : -
Jabatan : Anggota
Tanggal Pengisian : 14 – Juni – 2020
Tanda Tangan :



Nama : Dr. Johannis Siahaya, M. Th
NIDN : 2307016301
Jabatan : Anggota
Tanggal Pengisian : 14 – Juni – 2020
Tanda Tangan :



BORANG INDIKATOR KINERJA UTAMA

1. Tata Pamong, Tata Kelola dan Kerjasama

a. Sertifikasi/Akreditasi/Audit Eksternal

Tuliskan jenis sertifikasi/akreditasi eksternal dan audit eksternal keuangan yang diberlakukan di perguruan tinggi beserta opini (hasil sertifikasi/akreditasi/audit) dengan mengikuti format tabel berikut ini.

Tabel 1.a Sertifikasi/Akreditasi Eksternal dan Audit Eksternal Keuangan

Sertifikasi/Akreditasi Eksternal

No.	Lembaga Sertifikasi/Akreditasi	Jenis Sertifikasi/Akreditasi	Lingkup (PT/Fakultas/Unit*)	Tingkat (Nas/Int)**)	Masa Berlaku	Keterangan
(1)	(2)	(3)	(4)	(5)	(6)	(7)
1	BAN-PT	Akreditasi	S1 Teologi	Nasional	2025	
2	BAN-PT	Akreditasi	S1 PAK	Nasional	2025	
3	BAN-PT	Akreditasi	S2 PAK	Nasional	2024	
4	BAN-PT	Akreditasi	S3 Teologi	Nasional	2025	
5						
...						

Akreditasi Internasional Program Studi

No.	Lembaga Akreditasi Internasional	Program Studi	Status/Peringkat	Masa Berlaku	Keterangan
(1)	(2)	(3)	(4)	(5)	(6)
1					
2					
3					
...					

Audit Eksternal Keuangan

No.	Lembaga Audit	Tahun	Opini	Keterangan
(1)	(2)	(3)	(4)	(5)
1	Perorangan	2020	Baik/Sehat	
2				
3				
...				

Catatan:

*) Lingkup sertifikasi/akreditasi/audit dapat berada di tingkat perguruan tinggi, fakultas, program studi, laboratorium, atau unit lain yang relevan.

***) Tingkat sertifikasi/akreditasi: nasional atau internasional

Tuliskan status akreditasi dan peringkat terakreditasi dari seluruh program studi yang diselenggarakan di perguruan tinggi dengan mengikuti format tabel berikut ini.

Tabel 1.b Akreditasi Program Studi

No.	Status dan Peringkat Akreditasi	Jumlah Program Studi											Jumlah		
		Akademik			Profesi			Vokasi							
		S-3	S-2	S-1	Sp-2	Sp-1	e	S-3T	S-2T	D-4	D-3	D-2		D-1	
(1)	(2)	(3)	(4)	(5)	(6)	(7)	(8)	(9)	(10)	(11)	(12)	(13)	(14)	(15)	
1	Terakreditasi Unggul														N _{Unggul} =
2	Terakreditasi A														N _A =
3	Terakreditasi Baik Sekali														N _{Baik_Sekali} =
4	Terakreditasi B														N _B =
5	Terakreditasi Baik														N _{Baik} =
6	Terakreditasi C	v	v	v											N _C =
7	Terakreditasi Minimum														N _M =
8	Tidak Terakreditasi/ Kadaluausa														N _K =
Jumlah															N _{PS} =

Catatan:

- Program studi telah memiliki izin operasional dan terdaftar pada sistem akreditasi BAN-PT atau Lembaga Akreditasi Mandiri (LAM).
- Program studi baru yang telah beroperasi > 2 tahun sejak terbitnya ijin pembukaan program studi dan belum mendapat status terakreditasi dicatat sebagai program studi yang tidak terakreditasi/kadaluausa.

Tuliskan kerjasama perguruan tinggi di bidang pendidikan, penelitian dan pengabdian kepada masyarakat (PkM) dalam 3 tahun terakhir dengan mengikuti format tabel berikut ini.

Tabel 1.c Kerjasama perguruan tinggi

No.	Lembaga Mitra	Tingkat ^{*)}			Bentuk Kegiatan/ Manfaat	Bukti Kerjasama
		Internasional	Nasional	Wilayah/Lokal		
(1)	(2)	(3)	(4)	(5)	(6)	(7)
Kerjasama Pendidikan						
1	STAKRI Kupang		V		Studi Lanjut Dosen STAKRI Kupang	1. MoU 2. Studi Lanjut Mahasiswa S3
2	STT Pelita Bangsa Jakarta		V		Studi Lanjut Dosen STT Pelita Bangsa Jakarta	1. MoU 2. Studi Lanjut Mahasiswa S3
3	STT Anugrah Sinagoga Medan		V		Pelatihan dosen-dosen Sinagoga	MoU
4	Cornerstone Apostolic Leadership Institute Bali		V		Studi Lanjut Dosen Cornerstone Apostolic Leadership Institute Bali	1. MoU 2. Studi Lanjut Mhs

5	STT Willfinger Kaltara		V		Studi Lanjut Dosen STT Willfinger Kaltara	1. MoU 2. Studi Lanjut Mhs
6	Malaysia Evangelical Theological Seminary	V			Studi Lanjut Dosen Malaysia Evangelical Theological Seminary	1. MoU 2. Studi Lanjut Mhs
7	SMP BOPKRI 5			V	Praktek Mahasiswa	1. Surat Pengantar PPL 2. SK Pembimbing PPL 3. Laporan PPL 4. Penilaian PPL
8	SMP BOPKRI Sidomulyo			V	Praktek Mahasiswa	1. Surat Pengantar PPL 2. SK Pembimbing PPL 3. Laporan PPL 4. Penilaian PPL
9	SDN 1 Gamping			V	Praktek Mahasiswa	1. Surat Pengantar PPL 2. SK Pembimbing PPL 3. Laporan PPL 4. Penilaian PPL

No.	Lembaga Mitra	Tingkat ^{*)}			Bentuk Kegiatan/ Manfaat	Bukti Kerjasama
		Internasional	Nasional	Wilayah /Lokal		
(1)	(2)	(3)	(4)	(5)	(6)	(7)
Kerjasama Penelitian						
1						
2						
3						
...						
Kerjasama Pengabdian kepada Masyarakat						
1	Gereja POUK			V	Pelatihan Pengerja Gereja dan Pelayanan Para Dosen	MoU
2	Gereja CKF Makassar			V	Pelatihan Pengerja Gereja dan Pelayanan Para Dosen	MoU
3	GBI Parit Tiga Bangka			V	Pelatihan Pengerja Gereja dan Pelayanan Para Dosen	MoU
4	GBI Rock Sejahtera			V	Pelatihan Pengerja Gereja dan Pelayanan Para Dosen	MoU
5	GBI Rock Mangkubumi			V	Pelatihan Pengerja Gereja dan Pelayanan Para Dosen	MoU
6	Lembaga Pelayanan Mahasiswa Indonesia (LPMI)		V		Pelatihan Penginjilan dan Pemuridan	MoU
7	Yayasan Pelayanan Kasih Anak Bangsa (PEKAN)			V	Pelatihan dan Pembinaan	MoU

Catatan:

^{*)} Beri tanda ceklis \checkmark pada kolom yang sesuai.

2. Mahasiswa

a. Seleksi Mahasiswa Baru

Tuliskan daya tampung, jumlah calon mahasiswa, jumlah mahasiswa baru dan jumlah mahasiswa aktif untuk setiap kelompok program (akademik, profesi dan vokasi) dalam 5 (lima) tahun terakhir dengan mengikuti format tabel berikut ini.

Tabel 2.a Seleksi Mahasiswa Baru

Tahun Akademik	Daya Tampung	Jumlah Calon Mahasiswa		Jumlah Mahasiswa Baru		Jumlah Mahasiswa Aktif	
		Pendaftar	Lulus Seleksi	Reguler	Transfer	Reguler	Transfer
(1)	(2)	(3)	(4)	(5)	(6)	(7)	(8)
Program Doktor							
TS-4	10	1	1	1	0	1	0
TS-3	10	7	7	7	0	7	0
TS-2	10	2	2	2	0	2	0
TS-1	35	34	34	34	0	34	0
TS	15	12	12	12	0	$N_{MR1} = 12$	$N_{MT1} = 0$
Jumlah		$N_{A1} = 56$	$N_{B1} = 56$	$N_{C1} = 56$	$N_{D1} = 0$	$N_{M1} = 12$	
Program Magister							
TS-4	30	28	28	28	0	28	0
TS-3	30	25	25	25	0	25	0
TS-2	30	30	26	26	0	26	0
TS-1	35	32	32	32	0	32	0
TS	20	10	10	10	0	$N_{MR2} = 10$	$N_{MT2} = 0$
Jumlah		$N_{A2} = 125$	$N_{B2} = 125$	$N_{C2} = 125$	$N_{D2} = 0$	$N_{M2} = 10$	

Tahun Akade- mik	Daya Tampung	Jumlah Calon Mahasiswa		Jumlah Mahasiswa Baru		Jumlah Mahasiswa Aktif	
		Pen- daftar	Lulus Seleksi	Reguler	Transfer	Reguler	Transfer
(1)	(2)	(3)	(4)	(5)	(6)	(7)	(8)
Program Profesi							
TS-4							
TS-3							
TS-2							
TS-1							
TS						N _{MR3} =	N _{MT3} =
Jumlah		N _{A3} =	N _{B3} =	N _{C3} =	N _{D3} =	N _{M3} =	
Program Sarjana							
TS-4	90	79	79	79	0	7	0
TS-3	100	96	96	96	0	96	0
TS-2	50	44	44	44	0	44	0
TS-1	30	22	22	22	0	22	0
TS	30	24	24	24	0	N _{MR4} = 24	N _{MT4} = 0
Jumlah		N _{A4} = 265	N _{B4} = 265	N _{C4} = 265	N _{D4} = 0	N _{M4} = 24	
Program Diploma Tiga							
TS-4							
TS-3							
TS-2							
TS-1							
TS						N _{MR5} =	N _{MT5} =
Jumlah		N _{A5} =	N _{B5} =	N _{C5} =	N _{D5} =	N _{M6} =	
Program Diploma Dua							
TS-4							
TS-3							
TS-2							
TS-1							
TS						N _{MR6} =	N _{MT6} =
Jumlah		N _{A6} =	N _{B6} =	N _{C6} =	N _{D6} =	N _{M6} =	
Program Diploma Satu							
TS-4							
TS-3							
TS-2							
TS-1							
TS						N _{MR7} =	N _{MT7} =
Jumlah		N _{A7} =	N _{B7} =	N _{C7} =	N _{D7} =	N _{M7} =	
Total		N _A =	N _B =	N _C =	N _D =	N _{MR} =	N _{MT} =
		N _M =					

Catatan:

- TS = Tahun akademik penuh terakhir saat pengisian borang.
- Cantumkan keterangan yang menunjukkan program utama yang diselenggarakan di perguruan tinggi. Program utama di perguruan tinggi pada umumnya adalah program sarjana pada perguruan tinggi akademik atau program diploma tiga dan program diploma empat/sarjana terapan pada perguruan tinggi vokasi.

b. Mahasiswa Asing

Tuliskan jumlah mahasiswa asing di tiap fakultas/program studi yang terdaftar dalam 3 (tiga) tahun terakhir dengan mengikuti format tabel berikut ini.

Tabel 2.b Mahasiswa Asing

No.	Fakultas/ Program Studi	TS-2	TS-1	TS
(1)	(2)	(3)	(4)	(5)
1	Magister PAK		2	
2	Doktor Teologi		2	
...				
Jumlah			4	

Catatan:

Mahasiswa asing dapat terdaftar untuk mengikuti program secara penuh atau sebagian, misalnya mahasiswa yang mengikuti kegiatan pertukaran studi (*student exchange*), *credit earning*, atau kegiatan lain yang relevan.

Butir c. berikut ini diisi oleh pengusul dari perguruan tinggi vokasi

c. Pembelajaran Praktikum/Praktik/Praktik Lapangan

Tuliskan bobot kredit mata kuliah dengan bentuk pembelajaran teori, praktikum/praktik dan praktik lapangan di tiap program studi pada program utama berdasarkan kurikulum yang berlaku saat TS dengan mengikuti format tabel berikut ini.

Tabel 2.c Bobot Kredit Mata Kuliah

No.	Program Studi	Bobot Kredit Mata Kuliah				Total
		Teori	Praktikum	Praktik	Praktik Lapangan	
(1)	(2)	(3)	(4)	(5)	(6)	(7)
1	S1 Teologi	140	8		4	152
2	S1 PAK	138	10		4	152
3	S2 PAK	48				48
4	S3 Teologi	50				50
Jumlah		376	18		8	402

Catatan:

- Program utama di perguruan tinggi vokasi adalah program diploma tiga dan program diploma empat/sarjana terapan.

3. Sumber Daya Manusia

a. Kecukupan Dosen Perguruan Tinggi

Tuliskan jumlah dosen tetap berdasarkan pendidikan tertinggi di tiap unit pengelola (fakultas/departemen/jurusan) dengan mengikuti format tabel berikut ini.

Tabel 3.a.1) Kecukupan Dosen Perguruan Tinggi

No.	Unit Pengelola (Fakultas/Departemen/ Jurusan)	Pendidikan Tertinggi			Jumlah
		Doktor/ Doktor Terapan/ Subspesialis	Magister/ Magister Terapan/ Spesialis	Profesi	
1)	(2)	(3)	(4)	(5)	(6)
1	S1 Teologi	3	7		10
2	S1 PAK	3	4		7
3	S2 PAK	6	0		6
4	S3 Teologi	7	0		7
Jumlah		19	11		$N_{DT} = 30$

Catatan:

Daftar dosen tetap harus sesuai dengan data pada PD-DIKTI (pangkalan data pendidikan tinggi).

Tuliskan jumlah dosen tetap dengan jabatan akademik Guru Besar, Lektor Kepala, Lektor, atau Asisten, serta jumlah dosen tetap berstatus tenaga pengajar, dengan mengikuti format tabel berikut ini.

Tabel 3.a.2) Jabatan Akademik Dosen

No.	Pendidikan	Jabatan Akademik				Tenaga Pengajar	Jumlah
		Guru Besar	Lektor kepala	Lektor	Asisten Ahli		
(1)	(2)	(3)	(4)	(5)	(6)	(7)	(8)
1	Doktor/	2	0	4	1	0	7
2	Magister/ Magister Terapan/ Spesialis	0	0	0	6	0	6
3	Sarjana	0	0	0	6	11	17
Jumlah		$NDT_{GB} = 2$	$NDT_{LK} = 0$	4	13	11	30

Tuliskan jumlah dosen tetap bersertifikat pendidik profesional, sertifikat profesi, sertifikat kompetensi dan/atau sertifikat industri di tiap unit pengelola dengan mengikuti format tabel berikut ini.

Tabel 3.a.3) Sertifikasi Dosen (Pendidik Profesional/ Profesi/ Industri/ Kompetensi)

No.	Unit Pengelola (Fakultas/Departemen/Jurusan)	Jumlah Dosen	Jumlah Dosen Bersertifikat ^{**}
(1)	(2)	(3)	(4)
1	S1 Teologi	10	1
2	S1 PAK	7	2
3	S2 PAK	6	1
4	S3 Teologi	7	6
Jumlah		N _{DT} = 30	N _{DS} = 10

Catatan:

^{*)} Sertifikat profesi harus relevan dengan program studi dan memiliki tingkat kualifikasi paling rendah setara dengan level 8 (delapan) KKNi.

^{**)} Dosen tetap yang memiliki lebih dari 1 sertifikat hanya dapat tercatat satu kali.

Tuliskan jumlah dosen tidak tetap dengan jabatan akademik Guru Besar, Lektor Kepala, Lektor, atau Asisten, serta jumlah dosen tidak tetap berstatus tenaga pengajar, dengan mengikuti format tabel berikut ini.

Tabel 3.a.4) Dosen Tidak Tetap

No.	Pendidikan	Jabatan Akademik				Tenaga Pengajar	Jumlah
		Guru Besar	Lektor kepala	Lektor	Asisten Ahli		
(1)	(2)	(3)	(4)	(5)	(6)	(7)	(8)
1	Doktor	1	2	2	0	0	5
2	Magister	0	0	0	0	0	0
3	Sarjana	0	0	1	0	1	2
Jumlah		1	2	3	0	1	N _{DTT} = 7

Catatan:

Dosen tidak tetap dapat berasal dari dosen tetap perguruan tinggi lain atau individu mandiri yang ditugaskan menjadi dosen di perguruan tinggi berdasarkan kontrak kerja legal yang berlaku.

b. Beban Kerja dosen

Tuliskan jumlah dosen aktif, jumlah mahasiswa (*student body*) dan jumlah mahasiswa terdaftar yang mengikuti Tugas Akhir (TA) pada saat TS dengan mengikuti format tabel berikut ini.

Tabel 3.b Rasio Dosen terhadap Mahasiswa

No.	Unit Pengelola (Fakultas/Departemen/Jurusan)	JumlahDosen	JumlahMahasiswa	Jumlah Mahasiswa TA*)
(1)	(2)	(3)	(4)	(5)
1	S1 Teologi	10	42	25
2	S1 PAK	7	143	59
3	S2 PAK	6	125	32
4	S3 Teologi	7	56	2
Jumlah		$N_{DTA} = 30$	$N_{MA} = 366$	$N_{MTA} = 119$

Catatan:

*) Mahasiswa TA adalah mahasiswa yang telah menyelesaikan seluruh mata kuliah dan masih terdaftar untuk menyelesaikan tugas akhir.

c. Produktivitas Penelitian dan PkM

Tuliskan jumlah judul penelitian yang dilaksanakan oleh dosen tetap pada TS-2 sampai dengan TS berdasarkan sumber pembiayaan dengan mengikuti format tabel berikut ini.

Tabel 3.c.1) Produktivitas Penelitian Dosen

No.	Sumber Pembiayaan	Jumlah Judul Penelitian			Jumlah
		TS-2	TS-1	TS	
(1)	(2)	(3)	(4)	(5)	(6)
1	Perguruan tinggi atau mandiri	10	16	20	$N_L = 36$
2	Lembaga dalam negeri (diluar PT)	0	0	0	$N_N = 0$
3	Lembaga luar negeri	0	0	0	$N_I = 0$
Jumlah		10	16	20	36

Catatan:

- Judul dan kegiatan penelitian tercatat di unit pengelola penelitian perguruan tinggi

Tuliskan jumlah judul PkM yang dilaksanakan oleh dosen tetap pada TS-2 sampai dengan TS berdasarkan sumber pembiayaan dengan mengikuti format tabel berikut ini.

Tabel 3.c.2) Produktivitas PkM Dosen

No.	Sumber Pembiayaan	Jumlah Judul PkM			Jumlah
		TS-2	TS-1	TS	
(1)	(2)	(3)	(4)	(5)	(6)
1	Perguruan tinggi atau mandiri	6	6	23	$N_L = 35$
2	Lembaga dalam negeri (diluar PT)	0	0	0	$N_N = 0$
3	Lembaga luar negeri	0	0	0	$N_I = 0$
Jumlah		6	6	23	35

Catatan:

- Judul dan kegiatan PkM tercatat di unit pengelola PkM perguruan tinggi.

d. Rekognisi dosen

Tuliskan pengakuan atas prestasi/kinerja dosen tetap yang diterima dalam 3 tahun terakhir dengan mengikuti format tabel berikut ini.

Tabel 3.d Rekognisi Dosen

No.	Nama Dosen	Bidang Keahlian	Rekognisi	Tahun
(1)	(2)	(3)	(4)	(5)
1	Dr. Karel M. Siahaya, M. Th.	Teologia dan Agama	7	2019-2021
2	Dr. Johannis Siahaya, M.Th	Teologia dan Agama	7	2019-2021
3	Dr. Nunuk Rinukti, M. Th	Teologia dan Agama	2	2019-2021
4	Dr. Munatar Kause, M. Th	Teologia dan Agama	2	2019-2021
5	Dr. Roy M. Simanjuntak, M.Th	Teologia dan Agama	3	2019-2021
6	Dr. Yudhi Kawangung, M.TH	Teologia dan Agama	6	2019-2021
7	Dr. Marianus Patora, M. Th	Teologia dan Agama	3	2019-2021
8	Dr. Vera Herawati Siahaan, M. Th	Teologia dan Agama	2	2019-2021
9	Dr. Harry Soegijono, M. Th	Teologia dan Agama	2	2019-2021

10	Dr. Harlin Yasin, M. Th	Teologia dan Agama	2	2019-2021
11	Devi Maria Bungaa, M. Pd	Teologia dan Agama	1	2019-2021
12	Desi A. L. Nguru, M. Pd	Teologia dan Agama	1	2019-2021
13	Setya Hadi Nugroho, M. Pd	Teologia dan Agama	2	2019-2021
14	Dr. Elias Modok, M. Pd. K	Teologia dan Agama	2	2019-2021
15	Niken D. P. Nababan	Teologia dan Agama	2	2019-2021
16	Dr. Stefanus Agus Budiyanto, M. Th	Teologia dan Agama	2	2019-2021
17	Judika Sagala, M. Th	Teologia dan Agama	2	2019-2021
18	Dr. Ho Lucky Setiawan, M. Th	Teologia dan Agama	3	2019-2021
Jumlah			51	

Catatan:

Pengakuan didapat dalam bentuk seperti:

- 1) menjadi dosen tamu (*visiting lecturer*) di perguruan tinggi tingkat nasional/ internasional.
- 2) menjadi *invited speaker* pada pertemuan ilmiah tingkat nasional/ internasional.
- 3) menjadi staf ahli di lembaga tingkat nasional/ internasional.
- 4) menjadi editor atau mitra bestari pada jurnal nasional terakreditasi/ jurnal internasional bereputasi.
- 5) mendapat penghargaan atas prestasi dan kinerja di tingkat nasional/ internasional

4. Keuangan, Sarana dan Prasarana

a. Perolehan Dana

Tuliskan data perolehan dana perguruan tinggi berdasarkan sumber perolehan dana dalam 3 tahun terakhir dengan mengikuti format tabel berikut ini.

Tabel 4.a Perolehan Dana

No.	Sumber Dana	Jenis Dana	Jumlah Dana (Rupiah)			Jumlah (Rupiah)
			TS-2	TS-1	TS	
	(1)	(2)	(3)	(4)	(5)	(6)
1	Mahasiswa	SPP	486.733.316	877.533.312	352.000.000	1.716.266.628
		Sumbangan lainnya				
		Yayasan	100,000,000	100,000,000	100,000,000	300,000,000
	Jumlah		586.733.316	977.533.312	452,000,000	2.016.266.628
2	Kementerian	Anggaran dari Bimas Kementrian Agama R.I	200.000.000	200.000.000	600,000,000	1,000,000,000
		Hibah penelitian				
		Hibah PkM				
		Lain-lain: ...				
Jumlah		200.000.000	200.000.000	600.000.000	1,000,000,000	
3	PT sendiri**)	Jasa layanan profesi dan/atau keahlian				
		Produk institusi				
		Kerjasama kelembagaan (pemerintah atau swasta)				
		Lain-lain: ...				
Jumlah						

4	Sumber lain (dalam dan luar negeri)	Hibah				
		Dana lestari dan filantropis	20.000.000	20.000.000	20.000.000	60.000.000
		Lain-lain: ...				
Jumlah			20.000.000	20.000.000	20.000.000	60.000.000
Jumlah (1 + 2 + 3 + 4)			806.733.316	1.197.533.312	1.072.000.000	3.076.266.628
5	Dana penelitian dan PkM ***)	Dana penelitian				
			30.000.000	45.000.000	60.000.000	135.000.000
		Dana PkM				
		9.000.000	9.000.000	34.500.000	52.500.000	
Jumlah (5)						$D_{NR} =$
			39,000,000	54,000,000	94,500,000	187.500.000
Jumlah						$D_T =$
			845.733.316	1.251.533.312	1.660.500.000	3.263.766.628

Catatan:

*) Termasuk gaji dosen dan tenaga kependidikan.

**) Dana yang diterima perguruan tinggi dari usaha pemanfaatan sumber daya dan usaha lainnya.

***) Dana tidak tercatat di rekening perguruan tinggi (tercatat di rekening dosen peneliti/ pelaksana PkM). Kegiatan penelitian dan PkM terdaftar di unit pengelola penelitian dan PkM.

b. Penggunaan Dana

Tuliskan data penggunaan dana perguruan tinggi dalam 3 tahun terakhir dengan mengikuti format tabel berikut ini.

Tabel 4.b Penggunaan Dana

No.	Jenis Penggunaan	Dana (Rupiah)			Jumlah (Rupiah)
		TS-2	TS-1	TS	
(1)	(2)	(3)	(4)	(5)	(6)
1	Dana operasional proses pembelajaran*)	720.000.000	720.000.000	720.000.000	$D_{OP} =$ 2.160.000.000
2	Dana penelitian**)	30.000.000	45.000.000	60.000.000	$D_P =$ 135.000.000
3	Dana pengabdian kepada masyarakat***)	9.000.000	9.000.000	34.500.000	$D_{PKM} =$ 52.500.000
4	Investasi prasarana	100,000,000	100,000,000	400,000,000	$D_{I1} =$ 600.000.000

5	Investasi sarana	50,000,000	50,000,000	50,000,000	D _{I2} = 150,000,000
6	Investasi SDM	50,000,000	50,000,000	50,000,000	D _{I3} = 150,000,000
7	Lain-lain, sebutkan: ...				D _L =
Jumlah		959,000,000	974,000,000	1,314,500,000	D _{TR} = 3,247,500,000
1	Dana Penelitian****)	30.000.000	45.000.000	60.000.000	D _{PNR} = 135.000.000
2	Dana PkM****)	9.000.000	9.000.000	34.500.000	D _{PKMNR} = 52.500.000
Jumlah		39,000,000	51,000,000	94,500,000	D _{TNR} 187,500,000

Catatan:

*) termasuk gaji dan tunjangan dosen dan tenaga kependidikan.

**) termasuk dana yang dialokasikan untuk kegiatan pengelolaan penelitian.

***) termasuk dana yang dialokasikan untuk kegiatan pengelolaan PkM.

*****) diambil dari laporan pertanggungjawaban dana penelitian dan PkM yang dikelola dan tercatat di rekening dosen peneliti atau dosen pelaksana PkM. Penggunaan dana tidak tercatat di rekening perguruan tinggi

5. Luaran dan Capaian Tridharma

a. Capaian Pembelajaran

Tuliskan rata-rata Indeks Prestasi Kumulatif (IPK) lulusan untuk setiap program dalam 3 (tiga) tahun terakhir dengan mengikuti format tabel berikut ini. Data dilengkapi dengan jumlah program studi dan jumlah lulusan untuk setiap program.

Tabel 5.a.1) Indeks Prestasi Mahasiswa (IPK)

No.	Program Pendidikan	Jumlah PS	Jumlah Lulusan pada			Rata-rata IPK Lulusan pada		
			TS-2	TS-1	TS	TS-2	TS-1	TS
(1)	(2)	(3)	(4)	(5)	(6)	(7)	(8)	(9)
1	Doktor	1	0	12	5	0	3,82	3,78
2	Magister Pendidikan	1	28	37	34	3,45	3,50	3,52
3	Sarjana	2	60	96	93	3,42	3,38	3,45
Total		4	88	145	132			

Butir g. berikut ini diisi oleh pengusul dari perguruan tinggi vokasi

Tuliskan jumlah lulusan dan jumlah lulusan yang mendapat sertifikat kompetensi/profesi/industri untuk setiap program studi dalam 3 (tiga) tahun terakhir dengan mengikuti format tabel berikut ini.

Tabel 5.a.2) Sertifikat Kompetensi/Profesi/Industri

No.	Program Studi	Jumlah Lulusan pada			Jumlah Lulusan yang Mendapat Sertifikat Kompetensi/ Profesi/ Industri pada		
		TS-2	TS-1	TS	TS-2	TS-1	TS
(1)	(2)	(3)	(4)	(5)	(6)	(7)	(8)
1	S1 Teologi	0	0	0	0	0	0
2	S1 PAK	0	0	0	0	0	0
3	S2 PAK	0	0	0	0	0	0
4	S3 Teologi	0	0	0	0	0	0
Total		0	0	0	0	0	0

b. Prestasi Akademik/Non-akademik Mahasiswa

Tuliskan prestasi akademik yang dicapai mahasiswa dalam 5 (lima) tahun terakhir dengan mengikuti format tabel berikut ini. Data dilengkapi dengan keterangan kegiatan prestasi yang diikuti (nama kegiatan, waktu, tingkat, dan prestasi yang dicapai).

Tabel 5.b.1) Prestasi Akademik Mahasiswa

No.	Nama Kegiatan	Waktu Penyelenggaraan	Tingkat ^{*)}			Prestasi yang Dicapai
			Provinsi/Wilayah	Nasional	Internasional	
(1)	(2)	(3)	(4)	(5)	(6)	(7)
1						
2						
...						
			N _{A1} =	N _{B1} =	N _{C1} =	

Catatan:

^{*)} Beri tanda \checkmark pada kolom yang sesuai

Tuliskan prestasi non-akademik yang dicapai mahasiswa dalam 5 (lima) tahun terakhir dengan mengikuti format tabel berikut ini. Data dilengkapi dengan keterangan kegiatan prestasi yang diikuti (nama kegiatan, waktu, tingkat, dan prestasi yang dicapai).

Tabel 5.b.2) Prestasi Non-akademik Mahasiswa

No.	Nama Kegiatan	Waktu Penyelenggaraan	Tingkat ^{*)}			Prestasi yang Dicapai
			Provinsi/Wilayah	Nasional	Internasional	
(1)	(2)	(3)	(4)	(5)	(6)	(7)
1	Lomba Solo Vokal	2012	\checkmark			Juara I
2	Festifal Musik Daerah Kepulauan Nias	2013	\checkmark			Juara III
3	Lomba Vokal Solo Komisi Pemuda	2014	\checkmark			Juara I
4	Accustic Festival	2015	\checkmark			Juri
5	Lomba Khitbah Mini	2016	\checkmark			Juara I
6	Lomba Puisi Kategori Umum	2016	\checkmark			Juara I
7	Pada Lomba Vocal Group Rohani Berbahasa Nias	2017	\checkmark			Pencipta Lagu
8	Vocal Grup antar sektor Gereja AMIN	2017	\checkmark			Juri
9	Pesparawi Nasional	2018		\checkmark		Peserta
10	Lomba Baca Puisi	2019	\checkmark			Juara I
11	Paduan Suara PLN Banten	2019	\checkmark			Pelatih
12	Kontes Guru Online	2020		\checkmark		Juara Favorit
13	Pesparawi Solo Daerah DIY	2021	\checkmark			Juara 3
14	Pesparawi Paduan suara pria DIY	2021	\checkmark			Juara 1
Jumlah			N _{A2} =12	N _{B2} =2	N _{C2} =0	

Catatan:

^{*)} Beri tanda \checkmark pada kolom yang sesuai

c. Efektivitas dan Produktivitas Pendidikan

Tuliskan rata-rata masa studi lulusan untuk setiap program dalam 3 (tiga) tahun terakhir dengan mengikuti format tabel berikut ini. Data dilengkapi dengan jumlah program studi dan jumlah lulusan untuk setiap program.

Tabel 5.c.1) Lama Studi Mahasiswa

No.	Program Pendidikan	Jumlah Lulusan pada			Rata-rata Masa Studi Lulusan pada		
		TS-2	TS-1	TS	TS-2	TS-1	TS
(1)	(2)	(3)	(4)	(5)	(6)	(7)	(8)
1	Doktor	0	12	5	0	4 Tahun	3 Tahun
2	Magister Pendidikan	28	37	34	1 Tahun 6 Bulan	1 Tahun 6 Bulan	1 Tahun 6 Bulan
3	Sarjana	60	96	93	4 Tahun	4 Tahun	4 Tahun

Tuliskan jumlah mahasiswa per angkatan per tahun mulai dari tahun pertama studi sampai dengan tahun terakhir sesuai batas masa studi, serta jumlah lulusan sampai dengan tahun terakhir sesuai batas masa studi untuk setiap program dengan mengikuti format tabel berikut ini.

Tabel 5.c.2).a Rasio kelulusan tepat waktu dan rasio keberhasilan studi pada program Doktor

Tahun Masuk	Jumlah Mahasiswa per Angkatan pada Tahun ^{*)}							Jumlah Lulusan s.d. Akhir TS
	Awal TS-6	Awal TS-5	Awal TS-4	Awal TS-3	Awal TS-2	Awal TS-1	Akhir TS	
(1)	(2)	(3)	(4)	(5)	(6)	(7)	(8)	(9)
TS-6	a1 = 2	2	2	2	2	2	b1 = 0	c1 = 2
TS-5		12	12	12	12	0	0	
TS-4			1	1	1	1	1	
TS-3				7	7	7	7	
TS-2					d1 = 2	2	e1 = 2	f1 =
TS-1						34	34	
TS							12	

Catatan :

^{*)} Tidak termasuk mahasiswa transfer.

Huruf-huruf a1, b1, c1, d1, e1 dan f1 harus tetap tercantum pada tabel di atas.

TS = Tahun akademik penuh terakhir.

TS-n = Tahun akademik n tahun sebelum TS.

Tabel 5.c.2).b Rasio kelulusan tepat waktu dan rasio keberhasilan studi pada program Magister

Tahun Masuk	Jumlah Mahasiswa per Angkatan pada Tahun ^{*)}				Jumlah Lulusan s.d. Akhir TS
	Awal TS-3	Awal TS-2	Awal TS-1	Akhir TS	
(1)	(2)	(3)	(4)	(5)	(6)
TS-3	a2 =25	25		b2 =	c2 = 25
TS-2		26	26		26
TS-1			d2 =32	e2 =32	f2 =32
TS				10	

Catatan :

^{*)} Tidak termasuk mahasiswa transfer.

Huruf-huruf a2, b2, c2, d2, e2 dan f2 harus tetap tercantum pada tabel di atas.

TS = Tahun akademik penuh terakhir.

TS-n = Tahun akademik n tahun sebelum TS.

Tabel 5.c.2).c.1 Rasio kelulusan tepat waktu dan rasio keberhasilan studi pada program Profesi 1 tahun

Tahun Masuk	Jumlah Mahasiswa per Angkatan pada Tahun ^{*)}			Jumlah Lulusan padaakhir TS
	awal TS-1	awal TS	akhir TS	
(1)	(2)	(3)	(4)	(5)
TS-1	a31 =		b31 =	c31 =
TS		d31 =	e31 =	f31 =

Catatan :

^{*)} Tidak termasuk mahasiswa transfer.

Huruf-huruf a31, b31, c31, d31, e31 dan f31 harus tetap tercantum pada tabel di atas.

TS = Tahun akademik penuh terakhir.

TS-n = Tahun akademik n tahun sebelum TS.

Tabel 5.c.2).c.2 Rasio kelulusan tepat waktu dan rasio keberhasilan studi pada program Profesi 2 tahun

Tahun Masuk	Jumlah Mahasiswa per Angkatan pada Tahun ^{*)}			Jumlah Lulusan s.d. akhir TS
	awal TS-2	awal TS-1	akhir TS	
(1)	(2)	(3)	(4)	(5)
TS-2	a32 =		b32=	c32=
TS-1		d32 =	e32 =	f32 =
TS				

Catatan :

^{*)} Tidak termasuk mahasiswa transfer.

Huruf-huruf a32, b32, c32, d32, e32 dan f32 harus tetap tercantum pada tabel di atas.

TS = Tahun akademik penuh terakhir.

TS-n = Tahun akademik n tahun sebelum TS.

Tabel 5.c.2).d Rasio kelulusan tepat waktu dan rasio keberhasilan studi pada program Sarjana

Tahun Masuk	Jumlah Mahasiswa per Angkatan pada Tahun ^{*)}							Jumlah Lulusan s.d. akhir TS
	awal TS-6	awal TS-5	awal TS-4	awal TS-3	awal TS-2	awal TS-1	Akhir TS	
(1)	(2)	(3)	(4)	(5)	(6)	(7)	(8)	(9)
TS-6	a4 =83	83	83	13			b4 =	c4 =70
TS-5		74	74	74	33	0	0	41
TS-4			79	79	79	19	0	60
TS-3				d4 =96	96	96	e4 =96	f4 =0
TS-2					44	44	44	
TS-1						22	22	
TS							24	

Catatan :

*) Tidak termasuk mahasiswa transfer.

Huruf-huruf a4, b4, c4, d4, e4 dan f4 harus tetap tercantum pada tabel di atas.

TS = Tahun akademik penuh terakhir.

TS-n = Tahun akademik n tahun sebelum TS.

d. Daya Saing Lulusan

Tuliskan jumlah lulusan dan jumlah lulusan yang memberikan jawaban pada kegiatan studi penelusuran lulusan dalam 3 (tiga) tahun, mulai TS-4 sampai dengan TS-2, dengan mengikuti format tabel berikut ini. Tabel digunakan sebagai referensi untuk penilaian butir 5.d.1), 5.d.2) dan 5.e.2).

Tabel referensi untuk penilaian butir 5.d.1), 5.d.2) dan 5.e.2)

No.	Program Pendidikan	Jumlah Lulusan			Jumlah Lulusan yang memberikan Jawaban		
		2018 TS-4	2019 TS-3	2020 TS-2	2018 TS-4	2019 TS-3	2020 TS-2
(1)	(2)	(3)	(4)	(5)	(6)	(7)	(8)
1	Doktor	0	0	12	0	0	10
2	Magister	28	28	43	10	11	5
3	Sarjana	70	47	60	34	20	5

Catatan:

- Pedoman pelaksanaan tracer study dapat mengacu kepada Surat Edaran Kemenristekdikti No. 471/B/SE/VII/2017 tentang Pelaksanaan Tracer Study di Perguruan Tinggi.
- Cantumkan keterangan yang menunjukkan program utama yang diselenggarakan di perguruan tinggi. Program utama di perguruan tinggi pada umumnya adalah program sarjana pada perguruan tinggi akademik atau program diploma tiga dan program diploma empat/sarjana terapan pada perguruan tinggi vokasi.
- Daya saing lulusan dan kinerja lulusan akan dinilai hanya terhadap lulusan program utama.

Tuliskan rata-rata masa tunggu lulusan untuk mendapatkan pekerjaan pertama dalam 3 (tiga) tahun, mulai TS-4 sampai dengan TS-2, dengan mengikuti format tabel berikut ini. Data diambil dari hasil studi penelusuran lulusan.

Tabel 5.d.1) Waktu Tunggu Lulusan

No.	Program Pendidikan	Rata-rata Masa Tunggu Lulusan		
		TS-4	TS-3	TS-2
(1)	(2)	(3)	(4)	(5)
1	Doktor	0	0	1-3 bulan
2	Magister	1 - 3 Bulan	1 - 3 Bulan	1 - 3 Bulan
3	Sarjana	1 - 3 Bulan	1 - 3 Bulan	1 - 3 Bulan

Tuliskan persentase kesesuaian bidang kerja dalam 3 tahun, mulai TS-4 sampai dengan TS-2, dengan mengikuti format tabel berikut ini. Data diambil dari hasil studi penelusuran lulusan.

Tabel 5.d.2) Kesesuaian Bidang Kerja Lulusan

No.	Program Pendidikan	Persentase Kesesuaian Bidang Kerja		
		TS-4	2016 TS-3	TS-2
(1)	(2)	(3)	(4)	(5)
1	Doktor	0	0	100%
2	Magister	100%	100%	100%
3	Sarjana	85.72%	100%	100%

e. Kinerja Lulusan

Tuliskan jumlah lulusan dan jumlah lulusan yang dinilai oleh pengguna pada kegiatan studi penelusuran lulusan dalam 3 tahun, mulai TS-4 sampai dengan TS-2, dengan mengikuti format tabel berikut ini. Tabel digunakan sebagai referensi untuk penilaian butir 5.e.1).

Tabel referensi untuk penilaian butir 5.e.1)

No.	Program Pendidikan	Jumlah Lulusan			Jumlah Lulusan yang Dinilai oleh Pengguna		
		TS-4	TS-3	TS-2	TS-4	TS-3	TS-2
(1)	(2)	(3)	(4)	(5)	(6)	(7)	(8)
1	Doktor	0	0	12	0	0	3
2	Magister	28	28	43	2	2	0
4	Sarjana	70	47	60	2	2	0

Catatan:

- Pedoman pelaksanaan tracer study dapat mengacu kepada Surat Edaran Kemenristekdikti No. 471/B/SE/VII/2017 tentang Pelaksanaan Tracer Study di Perguruan Tinggi.
- Cantumkan keterangan yang menunjukkan program utama yang diselenggarakan di perguruan tinggi. Program utama di perguruan tinggi pada umumnya adalah program sarjana pada perguruan tinggi akademik atau program diploma tiga dan program diploma empat/sarjana terapan pada perguruan tinggi vokasi.
- Daya saing lulusan dan kinerja lulusan akan dinilai hanya terhadap data lulusan program utama.

Tuliskan hasil penilaian kepuasan pengguna lulusan berdasarkan aspek-aspek: 1) etika, 2) keahlian pada bidang ilmu (kompetensi utama), 3) kemampuan berbahasa asing, 4) penggunaan teknologi informasi, 5) kemampuan berkomunikasi, 6) kerjasama dan 7) pengembangan diri, dengan mengikuti format tabel berikut ini. Data diambil dari hasil studi penelusuran lulusan.

Tabel 5.e.1) Kepuasan Pengguna Lulusan

No	Aspek Penilaian	Hasil Penilaian (%)			
		Sangat Baik	Baik	Cukup	Kurang
(1)	(2)	(3)	(4)	(5)	(6)
1	Etika	54,5	45,5	0	0
2	Keahlian pada bidang ilmu (kompetensi utama)	54,5	45,5	0	0
3	Kemampuan berbahasa asing	9,1	81,8	9,1	0

No.	Aspek Penilaian	Hasil Penilaian (%)			
		Sangat Baik	Baik	Cukup	Kurang
(1)	(2)	(3)	(4)	(5)	(6)
4	Penggunaan teknologi informasi	100%			
5	Kemampuan berkomunikasi	54,5	45,5	0	0
6	Kerjasama	63,6	36,4	0	0
7	Pengembangan diri	63,6	36,4	0	0

Tuliskan tingkat/ukuran tempat kerja/berwirausaha lulusan dalam 3 tahun, mulai TS-4 sampai dengan TS-2, dengan mengikuti format tabel berikut ini. Data diambil dari hasil studi penelusuran lulusan.

Tabel 5.e.2) Tempat Kerja Lulusan

No.	Program Pendidikan	Jumlah Lulusan yang Telah Bekerja/ Berwirausaha	Tingkat/Ukuran Tempat Kerja/Berwirausaha		
			Lokal/ Wilayah/ Berwirausaha tidak Berizin	Nasional/ Berwirausaha yang Berizin	Multi-nasional/ Internasional
(1)	(2)	(3)	(4)	(5)	(6)
1	Doktor	42	0	42	0
2	Magister	99	0	99	0
3	Sarjana	177	0	132	0

f. Publikasi ilmiah

Tuliskan jumlah judul publikasi ilmiah yang dihasilkan oleh dosen tetap dan mahasiswa program magister/magister terapan atau doktor/doktor terapan dalam 3 (tiga) tahun terakhir dengan mengikuti format tabel berikut ini.

Tabel 5.f Publikasi Ilmiah

No.	Jenis Publikasi	Jumlah Judul			Jumlah
		TS-2	TS-1	TS	
(1)	(2)	(3)	(4)	(5)	(6)
1	Jurnal nasional tidak terakreditasi	10	9	6	N _{A1} = 25
2	Jurnal nasional terakreditasi	1	5	1	N _{A2} = 7
3	Jurnal internasional	1	2	0	N _{A3} = 3
4	Jurnal internasional bereputasi	0	1	0	N _{A4} = 1
5	Seminar wilayah/lokal/perguruan tinggi	0	0	0	N _{B1} = 0
6	Seminar nasional	0	0	0	
7	Seminar internasional	0	0	23	N _{B2} = 23
8	Tulisan di media massa nasional	0	0	15	N _{B3} = 15
9	Tulisan di media massa internasional	0	0	0	N _{C1} =
Jumlah		12	17	45	74

Butir g. berikut diisi oleh pengusul dari perguruan tinggi akademik

g. Sitasi ilmiah

Tuliskan judul artikel karya ilmiah dosen tetap yang disitasi dalam 3 (tiga) tahun terakhir dengan mengikuti format tabel berikut ini.

Tabel 5.g Karya ilmiah yang disitasi dalam 3 tahun terakhir

No.	Nama Dosen Tetap	Judul Artikel yang Disitasi (Jurnal, Volume, Tahun, Nomor, Halaman)	Jumlah Artikel yang Mensitasi
(1)	(2)	(3)	(4)
1	Dr. Johannis Siahaya, M. Th	Kepemimpinan Kristen Dalam Masyarakat Indonesia yang Pluralis (Jurnal Teruna Bhakti Vol. 1, Tahun 2018 No. 1, Hal. 1 - 16)	23
2	Dr. Johannis Siahaya, M. Th	Considering Pluralism Reality in Christian Religious Education (International Journal Of Social Sciences, Volume 3, Tahun 2020, No. 1, Hal. 32-38)	1
3	Dr. Johannis Siahaya, M. Th	Misi Dalam Doa Yesus Menurut Yohanes 17 (Jurnal Teruna Bhakti, Vol. 1, Tahun 2019, No. 2, Hal. 64-74)	19
4	Dr. Johannis Siahaya, M. Th	Tuhan Ada di Mana-mana: Mencari Makna bagi Korban Bencana di Indonesia	5
5	Dr. Johannis Siahaya, M. Th	Menggagas Hospitalitas Pentakostal: Membaca Ulang Kisah Para Rasul 2: 44-47 Di Masa Pandemi	4
6	Dr. Munatar Kause, M. Th	Pendekatan Humanis Relegius Pada Pendidikan Kristen Sebagai Pembentukan Karakter Generasi Milenial (Jurnal Teruna Bhakti, Vol 2, Tahun 2019, No.1, Hal 49 -65)	2

7	Dr. Munatar Kause, M. Th	Reinterpretasi Mazmur 23 sebagai Teks Quantum Affirmasi Healing	1
8	Dr. Nunuk Rinukti, M. Th	Peranan Perempuan Menurut Perjanjian Baru Bagi Pengembangan Perempuan Di Dalam Gereja (Jurnal Teruna Bhakti, Vol. 1, Tahun 2018, No. 1 Hal. 33-41)	15
9	Dr. Nunuk Rinukti, M. Th	Tuhan Ada di Mana-mana: Mencari Makna bagi Korban Bencana di Indonesia	5
10	Dr. Roy M. Simanjuntak, M.Th	Kristologi Dalam Injil Yohanes (Jurnal Teruna Bhakti, Vol. 1, Tahun 2019, No. 2, Hal. 75-86)	5
11	Dr. Yudhi Kawangung, M. Th.	Pendekatan Humanis Relegius Pada Pendidikan Kristen Sebagai Pembentukan Karakter Generasi Milenial (Jurnal Teruna Bhakti, Vol 2, Tahun 2019, No.1, Hal 49 -65)	1
12	Dr. Yudhi Kawangung, M. Th.	Diskursus Kerukunan Sosial Dalam Perspektif Masyarakat Kristen Di Indonesia (Visio Dei, Jurnal Teologi Kristen, Vol 1, Tahun 2019, No. 1, Hal. 141-160)	2
13	Dr. Yudhi Kawangung, M. Th.	Relegius Moderation Discourse In Plurality Of Social Harmony In Indonesia (Internasional Journal Of Social Sciences And Humanities, Vol. 3, Tahun 2019, No. 1, Hal. 160 – 170)	27
14	Dr. Yudhi Kawangung, M. Th.	Diskursus Kerukunan Sosial dalam Perspektif Masyarakat Kristen di Indonesia	3
15	Dr. Yudhi Kawangung, M. Th.	Pemetaan Kurikulum dan Strategi Pembelajaran Sekolah Minggu	2
16	Dr. Yudhi Kawangung, M. Th.	Pendekatan Humanis-Relegius pada Pendidikan Kristen sebagai Pembentukan Karakter Generasi Milenial	2
17	Dr. Yudhi Kawangung, M. Th.	Teologi Kehormatan: Sang Pemimpi (n)	2
18	Dr. Yudhi Kawangung, M. Th.	Reinterpretasi Mazmur 23 sebagai Teks Quantum Affirmasi Healing	1
19	Dr. Yudhi Kawangung, M. Th.	Considering Pluralism Reality in Christian Religious Education	1
20	Dr. Karel M. Siahaya, M. Th	Dampak Sosial Politik Terhadap Perkembangan Ekonomi Umat Allah Zaman Perjanjian Lama	13
21	Dr. Karel M. Siahaya, M. Th	Tuhan Ada di Mana-mana: Mencari Makna bagi Korban Bencana di Indonesia	5
22	Dr. Vera H. Siahaan, M. Th	Tinjauan Perspektif Iman Kristen Tentang Mangadati Dalam Pernikahan Masyarakat Batak Toba	3
23	Dr. Harlin Yasin M. Th	Tinjauan Perspektif Iman Kristen Tentang Mangadati Dalam Pernikahan Masyarakat Batak Toba	3
24	Dr. Marianus Patora, M.Th	Perbuatan Baik dalam Penginjilan Ditinjau dari Efesus 2: 10	1

Butir g. berikut ini diisi oleh pengusul dari perguruan tinggi vokasi

g. Produk/jasa yang diadopsi oleh industri/masyarakat

Tuliskan produk/jasa karya perguruan tinggi yang diadopsi oleh industri/masyarakat dalam 3 (tiga) tahun terakhir.

Tabel 5.g Produk/Jasa yang Diadopsi oleh Industri/Masyarakat

No.	Nama Produk/Jasa	Deskripsi Produk/Jasa	Tingkat Kesiapterapan Teknologi
(1)	(2)	(3)	(4)
1			
2			
3			
...			

h. Luaran Lainnya

Tuliskan luaran penelitian dan luaran PkM yang dihasilkan oleh dosen tetap dalam 3 (tiga) tahun terakhir dengan mengikuti format tabel berikut ini.

Tabel 5.h Luaran Lainnya

No	Judul Luaran Penelitian/PkM	Tahun	Keterangan
(1)	(2)	(3)	(4)
I	HKI: a) Paten, b) Paten Sederhana		
	1. ...		
	2. ...		
	3. ...		
Jumlah		$N_A =$	
II	HKI:		
	1. Buku Filsafat Ilmu	2020	Sertifikat HKI
	2. Buku Teologi Perjanjian Baru	2020	Sertifikat HKI
	3. Buku Teologi Pastoral	2020	Sertifikat HKI
Jumlah		$N_B = 4$	

No	Judul Luaran Penelitian/PkM	Tahun	Keterangan
(1)	(2)	(3)	(4)
III	Teknologi Tepat Guna, Produk (Produk Terstandarisasi, Produk Tersertifikasi), Karya Seni, Rekayasa Sosial		
	1. ...		
	2. ...		
	3. ...		
Jumlah		$N_C =$	
IV	Buku ber-ISBN, <i>Book Chapter</i>		
	1. <i>Introduksi Perjanjian Baru</i>	2014	ISBN : 978-602-99658-0-3
	2. <i>Teologi Perjanjian Baru</i>	2014	ISBN : 978-602-99658-6-5
	3. <i>Teologi Pastoral</i>	2014	ISBN : 978-602-99658-4-1
	4. <i>Filsafat Ilmu</i>	2014	ISBN : 978-602-99658-2-7
	5. <i>Pengantar Filsafat</i>	2014	ISBN : 978-602-99658-3-4
	6. <i>Metodologi Penelitian</i>	2014	ISBN : 978-602-99658-7-2
	7. <i>Hermeneutik Perjanjian Lama</i>	2014	ISBN : 978-602-99658-1-0
Jumlah		$N_D = 7$	

Catatan:

- Luaran penelitian/PkM yang mendapat pengakuan Hak Kekayaan Intelektual (HKI) dibuktikan dengan surat penetapan oleh Kemenkumham atau kementerian lain yang berwenang.